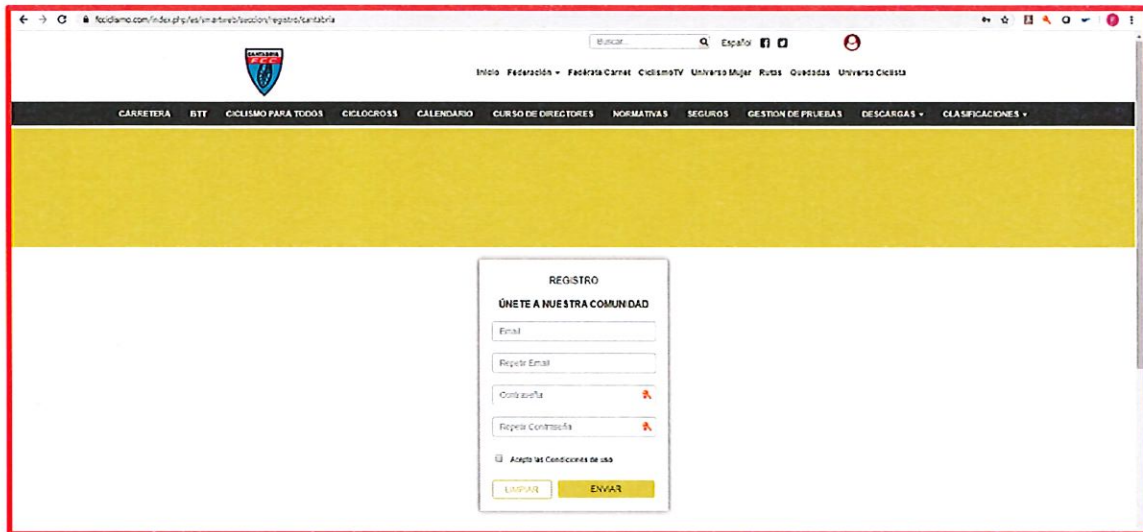




REGISTRO EN LA ZONA PRIVADA Y SOLICITUD DE USUARIO VALIDADO ACCESO A LA LICENCIA DIGITAL


Acceder a www.fcciclismo.com y pinchar en el icono  y "Regístrate"



Una vez introducido el correo electrónico y la contraseña elegida el sistema retornará a la pantalla principal de la página de la Federación con el siguiente mensaje:

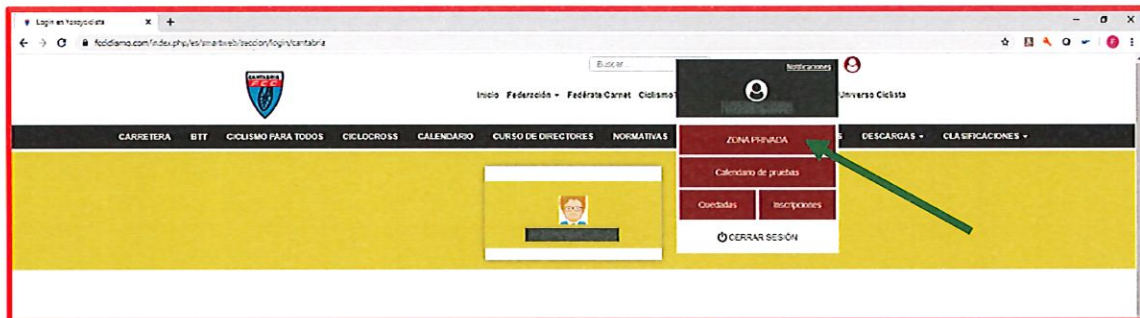
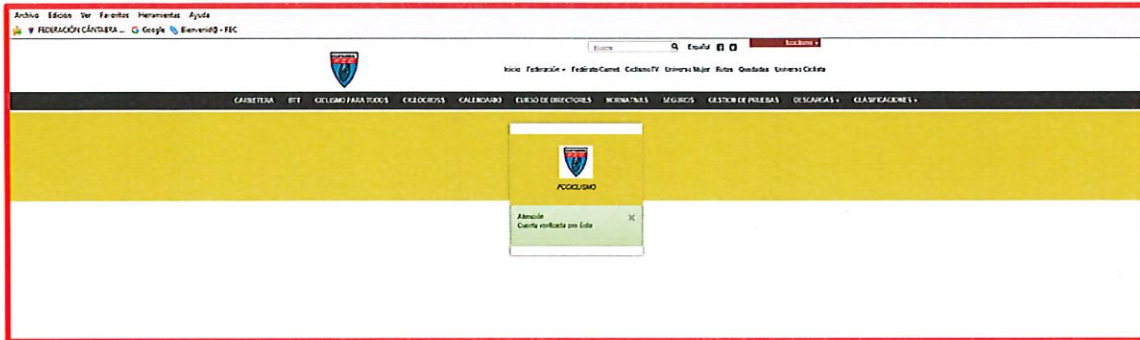
Atención Se ha enviado un e-mail de verificación de su cuenta. Dispondrá de 15 días a partir de ahora para validar su cuenta de usuario. Después de ese período, el sistema le recordará que debe realizar la validación de su cuenta para poder acceder al sistema. Si no recibe el e-mail de verificación por favor revise su bandeja anti-spam

Se deberá acceder al correo electrónico introducido para verificar la cuenta

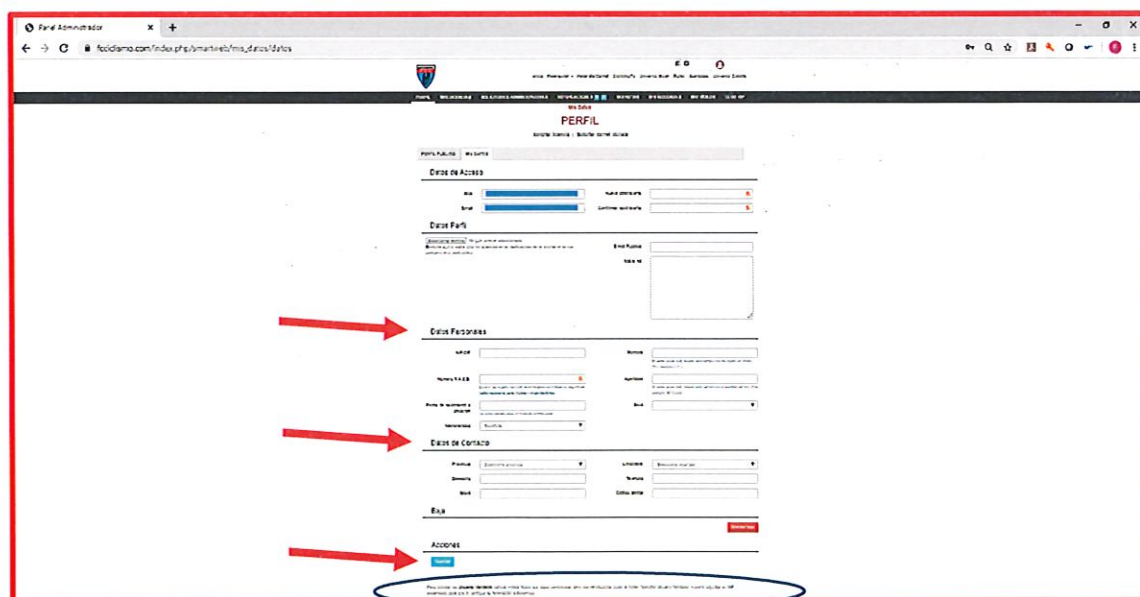




Una vez verificada la cuenta ya puede entrar en la zona privada



Dentro de la "zona privada" se accede a "Perfil" → "Mis datos", debiendo introducir los datos personales que se requieren y los datos de contacto.





Una vez introducidos todos sus datos deberá pulsar el botón “Guardar” y posteriormente, en la misma pantalla aparecerá un botón para solicitar ser “**Usuario Validado**”

Acciones

Guardar

Para solicitar ser **Usuario Validado** deberá indicar todos sus datos personales. Una vez introducidos pulse el botón “Solicitar Usuario Validado” y podrá adjuntar su NIF escaneado para que lo verifique su federación autonómica.

Solicitar usuario validado

Tras pulsar en este botón aparecerá una ventana para adjuntar su NIF escaneado (**por las dos caras**)

- Para subir ambas caras:
 - o Las dos imágenes del DNI se pueden pegar en un documento Word para hacer un pdf y subirlas en un mismo archivo.
 - o Ó se puede pulsar una vez en el botón “Solicitar usuario validado” y subir una cara del DNI, y después pulsar otra vez el botón para subir la otra cara.

Solicitar Usuario Validado

Para tramitar su solicitud es necesario que adjunte su dni escaneado o una fotografía en la que sean legibles sus datos personales

Seleccionar archivo

Enviar solicitud

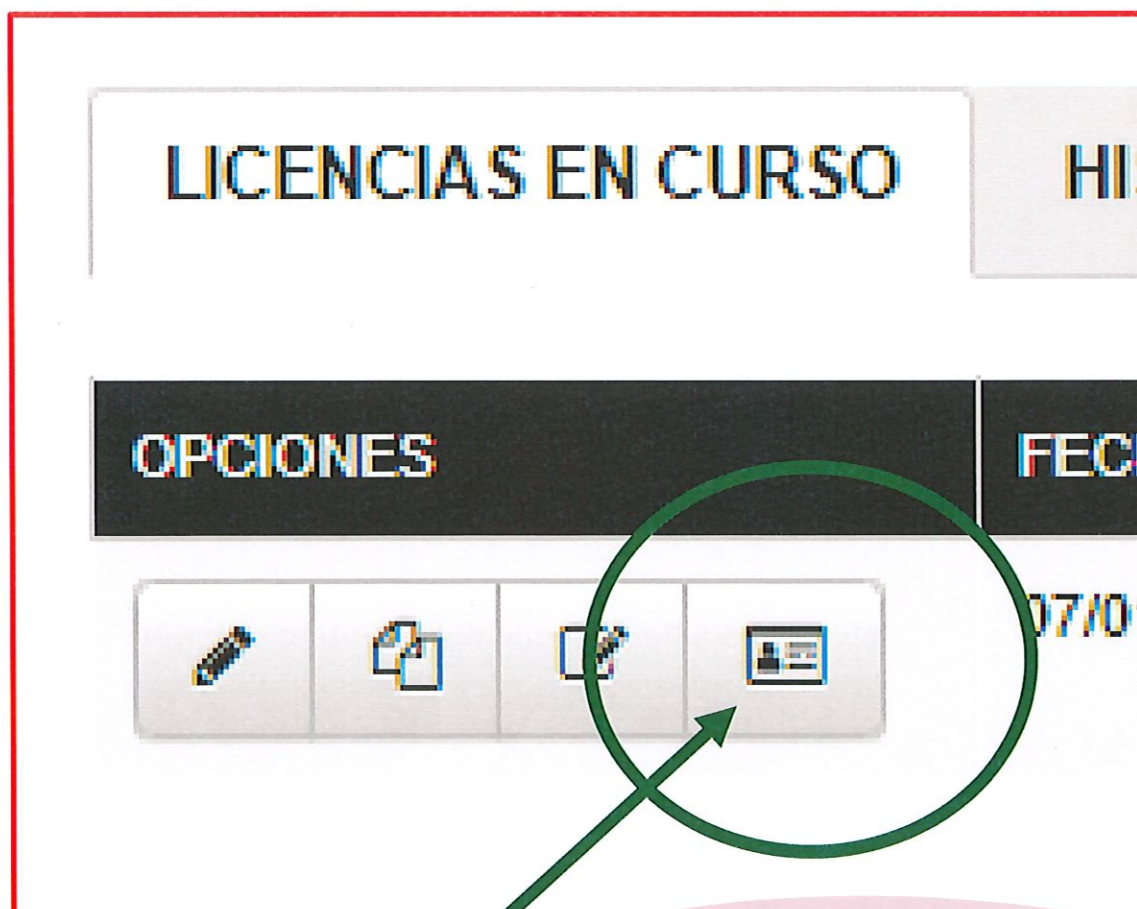


Realizado esto llegará a la zona privada de la Federación un mensaje para verificar la cuenta.

Si están todo correcto se verificará y se fusionará con los datos de temporadas anteriores.



Una vez verificada la cuenta ya se tiene acceso a la "Licencia digital". Se encuentra en la zona privada dentro del apartado "Mis Licencias" → "Licencias en curso", al principio de la fila de la licencia de esta temporada pulsando en el icono que se representa en la siguiente imagen.



Licencia digital