

CONFIGURACIÓN DEL MONITOR DE TELEVISIÓN PARA EMITIR LOS RESULTADOS DE UNA CRI CON CRONOFEC

1. CONEXIÓN DEL ORDENADOR AL MONITOR DE TELEVISIÓN

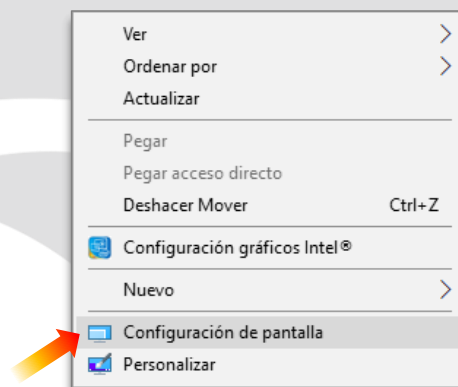
En función de las salidas de vídeo que tenga el ordenador, el árbitro debe conectar el monitor con ayuda de un cable de HDMI o de VGA.



En función de las entradas/salidas de ambos equipos podrá ser necesario el uso de adaptadores.

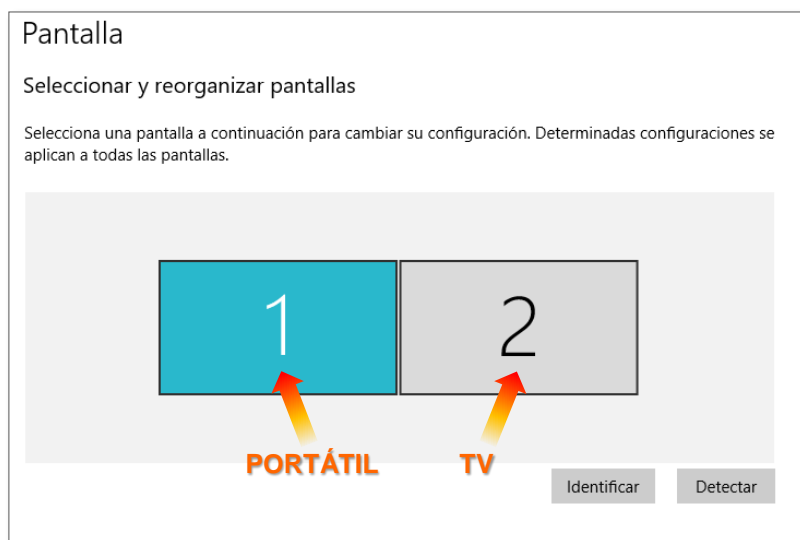
2.-CONFIGURACIÓN DE LA PANTALLA DESDE WINDOWS

Desde el escritorio de Windows debe hacer click con el botón derecho del ratón. Debe seleccionar la opción “Configuración de pantalla” del menú desplegable.

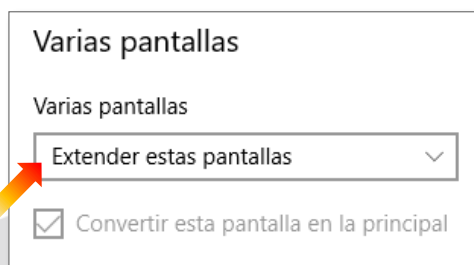


A continuación, debe configurar la ventana con las opciones que se muestran.

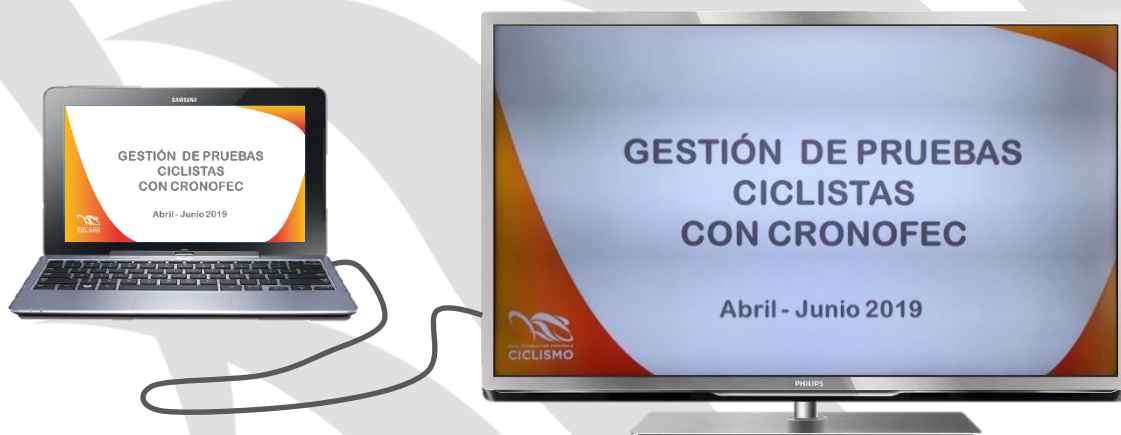
La pantalla principal debe coincidir con el ordenador portátil y la secundaria con la televisión.




En el menú desplegable de la opción “Varias pantallas”, seleccionar “Extender estas pantallas” para conseguir que la imagen se comparta entre el monitor del portátil y de la televisión.

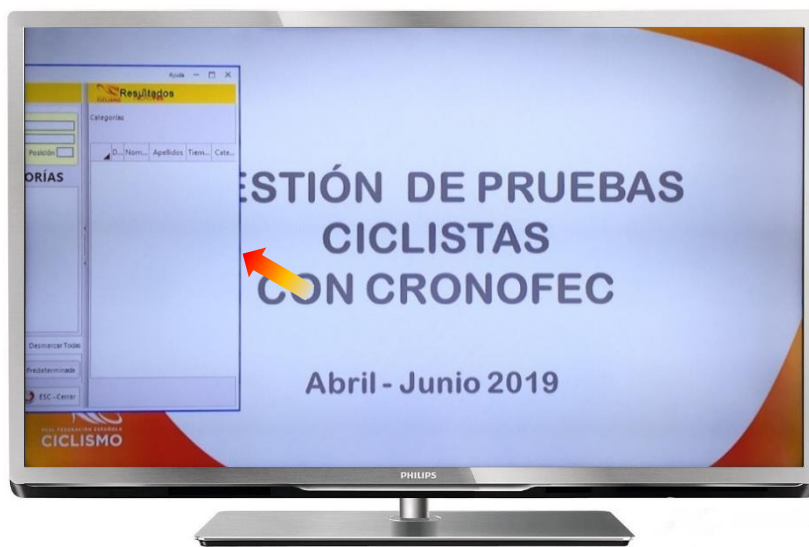


En ese momento, en la televisión se debe ver el mismo fondo de pantalla que en la pantalla principal.



3.UTILIZACIÓN DE CRONOFEC Y EMISIÓN DE RESULTADOS

A continuación, desde la ventana “Cronometraje C.R.I.” debe pinchar encima del botón “Minimiz. tamaño”  . Automáticamente se desplegará una pequeña parte de esta ventana en el monitor de televisión.



El árbitro debe ajustar los bordes de esta ventana tanto a la televisión como al monitor del ordenador. Si es necesario debe cambiar la resolución de ambas pantallas para conseguirlo.



	Dorsal	Nombre	Apellidos	Tiempo	Categoría
1	156	PAUL		01:09:00.740	MASTER 60
2	157	CARLOS		01:09:24.547	MASTER 60
3	158	FELIX		01:09:58.409	MASTER 60
4	159	PELRO		01:10:36.414	MASTER 60
5	160	MANUEL		01:10:50.288	MASTER 60
6	161	CLEMENTE		01:11:16.108	MASTER 60
7	162	MIQUEL		01:11:42.325	MASTER 60
8	163	FRANCISCO		01:12:00.338	MASTER 60

Cuando empiece a registrar entrada de corredores, el monitor de televisión irá mostrando la información de la prueba. La entrada del último corredor se indicará con color naranja.

Se podrán hacer filtros por categorías utilizando los checks que se despliegan en la ventana de gestión.