























ANEXO 1

Distribución inicial del número de miembros de la Asamblea General por circunscripciones electorales, especialidades y estamentos

PROCESO ELECTORAL 2020

RESUMEN POR CIRCUNSCRIPCIONES					
Estamento		Autonómico	Nacional	Total	
CLUBES	Olímpicos	31		31	
	No Olímpicos	Ciclismo para todos		8	10
		Ciclocross		1	
		Trial		1	
Ciclismo Adaptado		1	1		
DEPORTISTAS	Deportistas Alto Nivel (DAN*)		6	24	
	Olímpicos Resto	18			
	No Olímpicos	Ciclismo para todos		5	7
		Ciclocross		1	
		Trial		1	
Ciclismo Adaptado		1	1		
Subtotal Clubes y Deportistas				74	
TÉCNICOS	Entrenadores de Deportistas Alto Nivel (DAN*)		4	16	
	Resto		12		
JUECES Y ÁRBITROS			7	7	
ASOCIACIONES DEL CICLISMO PROFESIONAL (AEOC / ACP / ECP)			5	5	
SUBTOTAL ASAMBLEÍSTAS ELECTOS		49	53	102	
PRESIDENTES FEDERACIONES AUTONÓMICAS ** (17 CCAA + 2 Ciudades Autónomas: Ceuta y Melilla)		19		19	
PRESIDENTE RFEC ***			1	1	
SUBTOTAL ASAMBLEÍSTAS NATOS EN RAZÓN DE SU CARGO		19	1	20	
TOTAL ASAMBLEÍSTAS				122	





















PROCESO ELECTORAL 2020

CLUBES ESPECIALIDADES OLÍMPICAS										
FEDERACIÓN AUTONÓMICA			CARRETERA	BTT	BMX	PISTA	CLUBES OLÍMPICOS			NÚMERO ASAMBLEISTAS
			Nº	Nº	Nº	Nº	Nº	%	REPARTO	
Andalucía		AND	108	380	4	0	492	17,42209632	5,40084986	5
Aragón		ARA	30	55	4	0	89	3,15155807	0,97698300	1
Asturias		AST	23	40	0	0	63	2,23087819	0,69157224	1
Baleares		IBA	47	21	0	0	68	2,40793201	0,74645892	1
Canarias		ICA	26	105	4	0	135	4,78045326	1,48194051	1
Cantabria		CAN	29	24	0	0	53	1,87677054	0,58179887	1
Castilla La Mancha		CLM	39	73	2	0	114	4,03682720	1,25141643	1
Castilla y León		CYL	62	44	0	1	107	3,78895184	1,17457507	1
Cataluña		CAT	336	200	7	4	547	19,36968839	6,00460340	6
Ceuta		CEU	2	2	0	0	4	0,14164306	0,04390935	-
Euskadi		EUS	177	43	4	2	226	8,00283286	2,48087819	2
Extremadura		EXT	15	84	3	1	103	3,64730878	1,13066572	1
Galicia		GAL	53	127	1	0	181	6,40934844	1,98689802	2
Madrid		MAD	53	67	4	0	124	4,39093484	1,36118980	1
Melilla		MEL	2	4	0	0	6	0,21246459	0,06586402	-
Murcia		MUR	46	53	0	0	99	3,50566572	1,08675637	1
Navarra		NAV	34	28	0	0	62	2,19546742	0,68059490	1
Rioja		RIO	13	13	0	0	26	0,92067989	0,28541076	-
Valencia		VLC	255	65	5	0	325	11,50849858	3,56763456	4
TOTAL		RFEC	1.350	1.428	38	8	2.824	100,00	31	30

Circunscripción Agrupada										
Ceuta		CEU								
Melilla		MEL	17	19	0	0	36	1,27478754	0,39518414	1
Rioja		RIO								
TOTAL		RFEC	1.350	1.428	38	8	2.824	100,00	31	31





La distribución inicial del número de miembros de la Asamblea General por circunscripciones electorales, especialidades y estamentos, se confeccionará finalmente con la resultante de las variaciones de los datos numéricos del censo provisional conforme al artículo 11.4b) de la Orden ECD/2764/2015 de 18 de diciembre por la que se regulan los procesos electorales en las federaciones deportivas españolas.

PROCESO ELECTORAL 2020

CLUBES ESPECIALIDADES NO OLÍMPICAS						
FEDERACIÓN AUTONÓMICA			CICLISMO PARA TODOS	CICLOCROSS	TRIAL	
			Nº	Nº	Nº	
Andalucía		AND	57	1	4	
Aragón		ARA	42	1	1	
Asturias		AST	32	4	1	
Baleares		IBA	16	1	0	
Canarias		ICA	7	0	0	
Cantabria		CAN	28	2	0	
Castilla La Mancha		CLM	16	1	0	
Castilla y León		CYL	31	3	2	
Cataluña		CAT	0	1	6	
Ceuta		CEU	0	0	0	
Euskadi		EUS	31	2	1	
Extremadura		EXT	33	0	0	
Galicia		GAL	62	13	1	
Madrid		MAD	44	2	1	
Melilla		MEL	0	0	0	
Murcia		MUR	40	0	2	
Navarra		NAV	34	1	3	
Rioja		RIO	0	0	0	
Valencia		VLC	21	4	1	
TOTAL		RFEC	494	36	23	553
%			89,33092224	6,50994575	4,15913201	100
REPARTO			8,93309222	0,65099458	0,41591320	10
NÚMERO ASAMBLEISTAS			8	1	1	10

La distribución inicial del número de miembros de la Asamblea General por circunscripciones electorales, especialidades y estamentos, se confeccionará finalmente con la resultante de las variaciones de los datos numéricos del censo provisional conforme al artículo 11.4b) de la Orden ECD/2764/2015 de 18 de diciembre por la que se regulan los procesos electorales en las federaciones deportivas españolas.





















PROCESO ELECTORAL 2020








CLUBES ESPECIALIDADES PARALÍMPICAS				
FEDERACIÓN AUTONÓMICA			PARALÍMPICOS	
			Nº	
Andalucía		AND	3	
Aragón		ARA	0	
Asturias		AST	0	
Baleares		IBA	2	
Canarias		CNR	0	
Cantabria		CAN	0	
Castilla La Mancha		CLM	1	
Castilla y León		CYL	0	
Cataluña		CAT	0	
Ceuta		CEU	0	
Euskadi		EUS	2	
Extremadura		EXT	0	
Galicia		GAL	2	
Madrid		MAD	1	
Melilla		MEL	0	
Murcia		MUR	0	
Navarra		NAV	1	
Rioja		RIO	0	
Valencia		VLC	2	
TOTAL		RFEC	14	14
%			100,00000000	100
REPARTO			1,00000000	1
NÚMERO ASAMBLEISTAS			1	1

PROCESO ELECTORAL 2020

DEPORTISTAS DE ALTO NIVEL				
FEDERACIÓN AUTONÓMICA			DEPORTISTAS DAN	
			Nº	
Andalucía		AND	7	
Aragón		ARA	3	
Asturias		AST	3	
Baleares		IBA	5	
Canarias		CNR	0	
Cantabria		CAN	0	
Castilla La Mancha		CLM	6	
Castilla y León		CYL	3	
Cataluña		CAT	21	
Ceuta		CEU	0	
Euskadi		EUS	22	
Extremadura		EXT	0	
Galicia		GAL	4	
Madrid		MAD	8	
Melilla		MEL	0	
Murcia		MUR	6	
Navarra		NAV	7	
Rioja		RIO	3	
Valencia		VLC	10	
TOTAL		RFEC	108	108
%			100,00000000	100
REPARTO			6,00000000	6
NÚMERO ASAMBLEISTAS			6	6





















PROCESO ELECTORAL 2020

DEPORTISTAS ESPECIALIDADES OLÍMPICAS RESTO										
FEDERACIÓN AUTONÓMICA			CARRETERA	BTT	BMX	PISTA	DEPORTISTAS OLÍMPICOS RESTO			NÚMERO ASAMBLEISTAS
			Nº	Nº	Nº	Nº	Nº	%	REPARTO	
Andalucía		AND	1.176	4.136	20	2	5.334	19,51487213	3,51267698	3
Aragón		ARA	619	528	25	0	1.172	4,28785717	0,77181429	1
Asturias		AST	232	320	0	1	553	2,02319540	0,36417517	-
Baleares		IBA	589	416	0	7	1.012	3,70248418	0,66644715	1
Canarias		ICA	470	1.379	14	2	1.865	6,82325394	1,22818571	1
Cantabria		CAN	387	363	0	1	751	2,74759448	0,49456701	-
Castilla La Mancha		CLM	339	620	21	4	984	3,60004390	0,64800790	1
Castilla y León		CYL	484	496	1	10	991	3,62565397	0,65261771	1
Cataluña		CAT	2.318	1.515	48	25	3.906	14,29041818	2,57227527	2
Ceuta		CEU	16	13	0	0	29	0,10609885	0,01909779	-
Euskadi		EUS	935	403	1	2	1.341	4,90615739	0,88310833	1
Extremadura		EXT	271	933	7	0	1.211	4,43054184	0,79749753	1
Galicia		GAL	635	1.599	4	4	2.242	8,20253906	1,47645703	1
Madrid		MAD	587	633	54	4	1.278	4,67566678	0,84162002	1
Melilla		MEL	16	37	0	0	53	0,19390480	0,03490286	-
Murcia		MUR	763	721	0	3	1.487	5,44031025	0,97925584	1
Navarra		NAV	234	288	2	0	524	1,91709655	0,34507738	-
Rioja		RIO	45	162	0	0	207	0,75732631	0,13631874	-
Valencia		VLC	1.181	1.162	48	2	2.393	8,75498482	1,57589727	2
TOTAL		RFEC	11.297	15.724	245	67	27.333	100,00	18	17

Circunscripción Agrupada										
Asturias		AST	1.519	1.599	2	9	2.117	7,74521641	1,39413895	1
Cantabria		CAN								
Ceuta		CEU								
Melilla		MEL								
Navarra		NAV								
Rioja		RIO								
TOTAL		RFEC	11.297	15.724	245	67	27.333	100,00	18	18


La distribución inicial del número de miembros de la Asamblea General por circunscripciones electorales, especialidades y estamentos, se confeccionará finalmente con la resultante de las variaciones de los datos numéricos del censo provisional conforme al artículo 11.4b) de la Orden ECD/2764/2015 de 18 de diciembre por la que se regulan los procesos electorales en las federaciones deportivas españolas.





















PROCESO ELECTORAL 2020

DEPORTISTAS ESPECIALIDADES NO OLÍMPICAS						
FEDERACIÓN AUTONÓMICA			CICLISMO PARA TODOS	CICLOCROSS	TRIAL	
			Nº	Nº	Nº	
Andalucía		AND	926	10	18	
Aragón		ARA	803	13	3	
Asturias		AST	338	74	2	
Baleares		IBA	433	2	0	
Canarias		ICA	244	1	0	
Cantabria		CAN	869	76	1	
Castilla La Mancha		CLM	229	26	2	
Castilla y León		CYL	852	36	6	
Cataluña		CAT	1.297	50	1.046	
Ceuta		CEU	0	0	0	
Euskadi		EUS	4.619	65	4	
Extremadura		EXT	393	0	1	
Galicia		GAL	2.184	136	8	
Madrid		MAD	650	64	16	
Melilla		MEL	2	0	0	
Murcia		MUR	324	4	12	
Navarra		NAV	1.102	10	8	
Rioja		RIO	128	0	0	
Valencia		VLC	2.606	100	2	
TOTAL		RFEC	17.999	667	1.129	19.795
%			90,92700177	3,36953776	5,70346047	100
REPARTO			6,36489012	0,23586764	0,39924223	7
NÚMERO ASAMBLEISTAS			5	1	1	7

La distribución inicial del número de miembros de la Asamblea General por circunscripciones electorales, especialidades y estamentos, se confeccionará finalmente con la resultante de las variaciones de los datos numéricos del censo provisional conforme al artículo 11.4b) de la Orden ECD/2764/2015 de 18 de diciembre por la que se regulan los procesos electorales en las federaciones deportivas españolas.

PROCESO ELECTORAL 2020

DEPORTISTAS ESPECIALIDADES PARALÍMPICAS				
FEDERACIÓN AUTONÓMICA			PARALÍMPICOS	
			Nº	
Andalucía		AND	28	
Aragón		ARA	1	
Asturias		AST	0	
Baleares		IBA	1	
Canarias		CNR	0	
Cantabria		CAN	0	
Castilla La Mancha		CLM	7	
Castilla y León		CYL	4	
Cataluña		CAT	4	
Ceuta		CEU	0	
Euskadi		EUS	14	
Extremadura		EXT	0	
Galicia		GAL	6	
Madrid		MAD	20	
Melilla		MEL	0	
Murcia		MUR	3	
Navarra		NAV	2	
Rioja		RIO	0	
Valencia		VLC	17	
TOTAL		RFEC	107	
				107
%			100,00000000	100
REPARTO			1,00000000	1
NÚMERO ASAMBLEISTAS			1	1

REPARTO ELEGIBLES POR CIRCUNSCRIPCIÓN														
CIRCUNSCRIPCIÓN	FEDERACIÓN AUTONÓMICA			ESPECIALIDADES OLÍMPICAS		DEPORTISTAS ALTO NIVEL	ESPECIALIDADES NO OLÍMPICAS						ESPECIALIDADES PARALÍMPICAS	
				CLUBES	DEPORTISTAS		CICLISMO PARA TODOS		CICLOCROSS		TRIAL		CLUBES	DEPORTISTAS
						DAN	CLUBES	DEPORTISTAS	CLUBES	DEPORTISTAS	CLUBES	DEPORTISTAS	CLUBES	DEPORTISTAS
AUTONÓMICA	Andalucía		AND	5	3	SI	SI	SI	SI	SI	SI	SI	SI	SI
	Aragón		ARA	1	1	SI	SI	SI	SI	SI	SI	SI	NO	SI
	Asturias		AST	1	-	SI	SI	SI	SI	SI	SI	SI	NO	NO
	Baleares		IBA	1	1	SI	SI	SI	SI	SI	NO	NO	SI	SI
	Canarias		ICA	1	1	NO	SI	SI	NO	SI	NO	NO	NO	NO
	Cantabria		CAN	1	-	NO	SI	SI	SI	SI	NO	SI	NO	NO
	Castilla La Mancha		CLM	1	1	SI	SI	SI	SI	SI	NO	SI	SI	SI
	Castilla y León		CYL	1	1	SI	SI	SI	SI	SI	SI	SI	NO	SI
	Cataluña		CAT	6	2	SI	NO	SI	SI	SI	SI	SI	NO	SI
	Ceuta		CEU	-	-	NO	NO	NO	NO	NO	NO	NO	NO	NO
	Euskadi		EUS	2	1	SI	SI	SI	SI	SI	SI	SI	SI	SI
	Extremadura		EXT	1	1	NO	SI	SI	NO	NO	NO	SI	NO	NO
	Galicia		GAL	2	1	SI	SI	SI	SI	SI	SI	SI	SI	SI
	Madrid		MAD	1	1	SI	SI	SI	SI	SI	SI	SI	SI	SI
	Melilla		MEL	-	-	NO	NO	SI	NO	NO	NO	NO	NO	NO
	Murcia		MUR	1	1	SI	SI	SI	NO	SI	SI	SI	NO	SI
	Navarra		NAV	1	-	SI	SI	SI	SI	SI	SI	SI	SI	SI
	Rioja		RIO	-	-	SI	NO	SI	NO	NO	NO	NO	NO	NO
	Valencia		VLC	4	2	SI	SI	SI	SI	SI	SI	SI	SI	SI
	Circunscripción Agrupada (Clubs Olímpicos)				1									
Circunscripción Agrupada (Deportistas Olímpicos)				-	1									
Subtotal				31	18	-	-	-	-	-	-	-	-	-
NACIONAL			RFEC	-	-	6	8	5	1	1	1	1	1	1
TOTAL ELEGIBLES				31	18	6	8	5	1	1	1	1	1	1
74														

SI	Federaciones Autonómicas CON derecho a voto para la elección de Representantes Nacionales
NO	Federaciones Autonómicas SIN derecho a voto para la elección de Representantes Nacionales
Circunscripción Agrupada (Clubs Olímpicos)	Ceuta + Melilla + Rioja
Circunscripción Agrupada (Deportistas Olímpicos)	Asturias + Cantabria + Ceuta + Melilla + Navarra + Rioja

La distribución inicial del número de miembros de la Asamblea General por circunscripciones electorales, especialidades y estamentos, se confeccionará finalmente con la resultante de las variaciones de los datos numéricos del censo provisional conforme al artículo 11.4b) de la Orden ECD/2764/2015 de 18 de diciembre por la que se regulan los procesos electorales en las federaciones deportivas españolas.