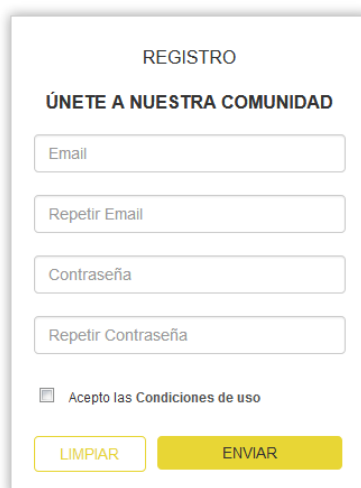


## 1

### REGISTRO Y SOLICITUD DE VERIFICACION DE USUARIO

A continuación, se desarrollan los pasos a seguir por un usuario para poder registrarse en el sistema de la Federación. Para ello, debe:

- 1-Entrar en nuestra Web: [www.webfcib.es](http://www.webfcib.es)
- 2-Arriba a la derecha acceder-registrarse.
- 3-Completar los campos, aceptar las condiciones de uso y seleccionar “Enviar”



REGISTRO  
ÚNETE A NUESTRA COMUNIDAD

Email

Repetir Email

Contraseña

Repetir Contraseña

Acepto las Condiciones de uso

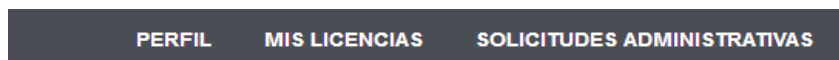
LIMPIAR ENVIAR

Una vez registrado el usuario, recibirá un correo electrónico con un **enlace de activación que debe seleccionar** para activar su cuenta de forma definitiva. Tras realizar estos pasos, podrá acceder al sistema insertando la dirección email y contraseña establecidas por el usuario.

**Atención** Se ha enviado un e-mail de verificación de su cuenta. Dispondrá de 15 días a partir de ahora para validar su cuenta de usuario. Después de ese período, el sistema le recordará que debe realizar la validación de su cuenta para poder acceder al sistema. Si no recibe el e-mail de verificación por favor revise su bandeja anti-spam

A continuación es preciso solicitar verificación de usuario:

- a. **El usuario debe verificar su identidad.** Para ello, tras acceder a su zona privada con su cuenta recién creada, en la pantalla de inicio debe pulsar el botón "Perfil"/Mis datos.



### Datos de Acceso

- b. **El usuario debe rellenar el formulario con sus datos reales** que servirán para la posterior verificación por parte de la Federación y seleccionar "Guardar". Deberá rellenar todos sus datos personales y datos de contacto.

Datos de Contacto

|           |  |                    |   |
|-----------|--|--------------------|---|
| Provincia | <input type="text" value="ILLES BALEARS"/> | Actividad          | <input type="text" value="Bicicleta"/>      |
| Nombre    | <input type="text" value="XXXXXXXXXXXX"/>  | Teléfono           | <input type="text" value="XXXXXXXXXX"/>     |
| Código    | <input type="text" value="XXXXXXXX"/>      | Correo electrónico | <input type="text" value="XXXXXXXX@XXXXX"/> |

Baja

Acciones

- c. **El usuario una vez ha guardado sus datos deberá "solicitar usuario validado".** En la pestaña de "Perfil"/Mis datos, y una vez ha realizado el proceso anterior, le saldrá el botón solicitar usuario validado. Al pinchar sobre ese botón podremos subir nuestro DNI/CIF escaneado a través del botón examinar.

Una vez verificado por la Federación el usuario podrá realizar los trámites administrativos asociados al tipo de licencia de la que es poseedor.

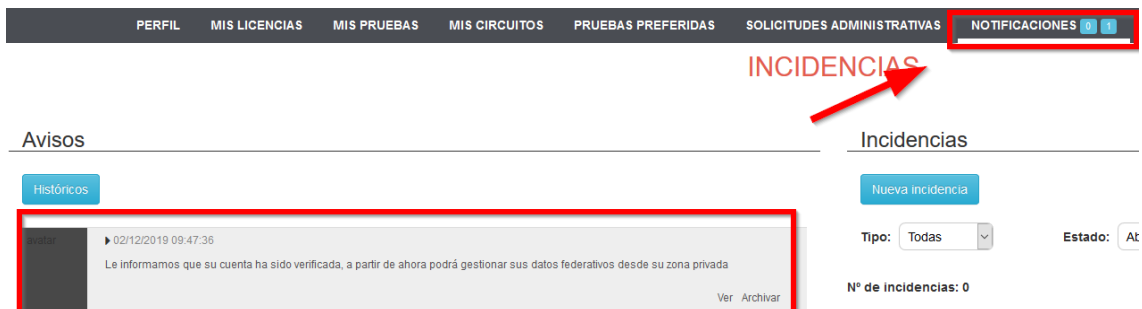
#### Acciones

Guardar

Para solicitar ser **Usuario Validado** deberá indicar todos sus datos personales. Una vez introducidos pulse el botón "Solicitar Usuario Validado" y podrá adjuntar su NIF personal, así como su domicilio en su federación autonómica.

Solicitar usuario validado

- d. Por último, la Federación ha asociado esta cuenta con su licencia federativa, recibirá una notificación en su zona privada. Desde esa notificación podemos acceder al panel de nuestra licencia para subir cualquier documentación requerida por la Federación pinchando sobre el botón "ver" ..



PERFIL MIS LICENCIAS MIS PRUEBAS MIS CIRCUITOS PRUEBAS PREFERIDAS SOLICITUDES ADMINISTRATIVAS NOTIFICACIONES 0 1

INCIDENCIAS

Avisos

Históricos

02/12/2019 09:47:36  
Le informamos que su cuenta ha sido verificada, a partir de ahora podrá gestionar sus datos federativos desde su zona privada  
Ver Archivar

Incidencias

Nueva incidencia

Tipo: Todas Estado: At

Nº de incidencias: 0

- e. Una vez ha sido fusionada su cuenta, podrá subir la foto siguiendo el manual 2. (MANUAL DE SUBIDA DE FOTOGRAFÍA PARA LA LICENCIA)