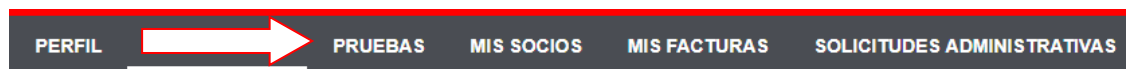


## SOLICITUD DE PRUEBA

### UN CLUB SOLICITA UNA PRUEBA

En primer lugar, el Club debe estar registrado en la plataforma. Una vez realizado este paso, debe entrar en la zona privada del club y seleccionar la opción “Pruebas”.



A continuación, debe seleccionar “Añadir Prueba Nacional o Autonómica”



Debe rellenar todos los datos requeridos del formulario generado. Una vez completo, la solicitud de prueba queda añadida y el sistema carga la zona donde puede adjuntar todos los documentos informativos de la prueba (plano, rutómetro, etc.) y el justificante del pago de la tasa.

Entre los campos que deberá rellenar estará la información para la DGT. Cuando la **prueba dada de alta sea competencia de la DGT deberá marcar SI en la opción circula o cruza carreteras**. Una vez marcado SI le saldrán una serie de opciones que tendrá que responder de manera obligatoria para poder tramitar la solicitud.

Si la prueba es una Marcha Cicloturista de más de 500 participantes deberá escoger una especialidad Ciclodeportiva pese a que la prueba sea de velocidad controlada.

#### Información para la DGT

Provincias de paso (Para seleccionar varias provincias mantenga presionada la tecla Ctrl y después la provincia elegida):

Localizaciones a recorrer:

Observaciones para la DGT:

Discurre principalmente por:

Otras características:

## SUBIDA DE DOCUMENTOS INFORMATIVOS DE LA PRUEBA

Para adjuntar los documentos informativos, deberá:

- 1- Seleccionar pestaña “Documentos”, posteriormente pinchar el botón “Nuevo documento”



DOCUMENTOS

+ Nuevo documento

NOMBRE DE LA PRUEBA: PRUEBA

FECHA ELEGIDA:

LUGAR DE LA PRUEBA: CELEBRACION

- 2- Insertar los documentos seleccionando el tipo y el archivo concreto y guardándolos.

### INSERTAR DOCUMENTOS



Tipo

Seleccione tipo

Fichero

Seleccionar archivo Ningún archivo seleccionado

Guardar Volver

- 3- Una vez guardado el documento, el archivo queda adjuntado a la solicitud de prueba.

### DOCUMENTOS

Mostrar 100 registros

TIPO	FECHA	DOCUMENTO	ESTADO	OPCIONES
Otros	18/07/2018	otros_v1	Pendiente	 

Mostrando registros del 1 al 1 de un total de 1 registros


Repitiendo este proceso, pueden adjuntarse varios documentos del mismo TIPO, como se observa en la siguiente imagen.

Mostrar 100 registros

TIPO	FECHA	DOCUMENTO	ESTADO	OPCIONES
Otros	18/07/2018	otros_v1	Pendiente	 
Otros	18/07/2018	otros_v2	Pendiente	 

El Club puede adjuntar los distintos documentos en cualquier momento, accediendo a la plataforma de subida de los mismos, seleccionando las siguientes opciones:


a) Seleccionar la opción “Mis Pruebas”.



Mostrar 100 registros

OPCIONES	Nº	NOMBRE	OBSERVACIONES
 	0487-2018	PRUEBA	


b) Seleccionar el icono  “Editar”.



Mostrar 100 registros

OPCIONES	Nº	NOMBRE	OBSERVACIONES
 	0487-2018	PRUEBA	

c) Seleccionar la opción “Documentos”.



EDITAR PRUEBA DOCUMENTOS

NOMBRE DE LA PRUEBA:

PRUEBA

FECHA ELEGIDA:

LUGAR DE LA PRUEBA:

CELEBRACION

d) Seleccionar la opción “+Nuevo Documento”.



DOCUMENTOS

NOMBRE DE LA PRUEBA: PRUEBA

FECHA ELEGIDA:

LUGAR DE LA PRUEBA: CELEBRACION


+ Nuevo documento

e) Seguir el proceso descrito en las páginas 2 y 3.

## REGLAMENTO DE CARRERA

**Una vez validada** la solicitud de prueba por la Federación o la RFEC (si procede), el Club en el panel de gestión de la prueba tendrá acceso a la opción Editar el Reglamento. Para ello, deberá:

- Seleccionar Editar la prueba. 

OPCIONES	Nº	NOMBRE	OBSERVACIONES	LUGAR	PROVINCIA	LOCALIDAD
				CELEBRACION		SEVILLA

- Seleccionar Editar el Reglamento y cubrir digitalmente del mismo modo que se ha realizado la tramitación de la solicitud.

Vida de la prueba

ESTADO	TIPO	OPCIONES
Validado RFEC	SOLICITUD DE PRUEBA	<a href="#" style="color: white; text-decoration: none;">Editar</a>
Pendiente de validación Autonómica	DATOS DEL REGLAMENTO	<a href="#" style="color: white; text-decoration: none;">Editar</a>

Tras la validación del Reglamento por la Federación y la RFEC (si procede), **el Club deberá imprimir, firmar, sellar y presentar el mismo en su federación territorial.**