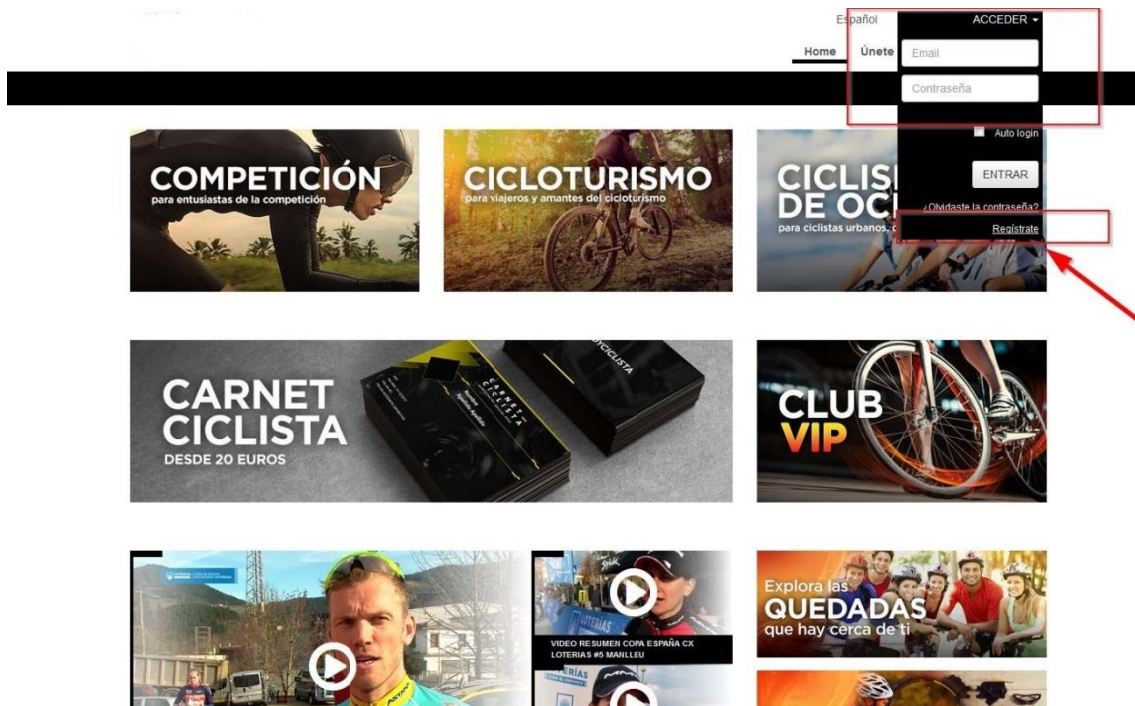




## Manual solicitud de licencia por medio de un club 2018

En primer lugar debemos registrarnos a través de: [www.ysoyciclista.com/aragon](http://www.ysoyciclista.com/aragon)

Si no estamos registrados debemos pulsar el botón **Regístrate**,\* si ya lo estamos tendremos que acceder escribiendo nuestro mail y contraseña en el margen superior derecho.



\*Si los clubes son nuevos o nunca han tramitado su licencia online tendrán que acceder pinchando sobre **Regístrate**. Una vez ahí accederán a la segunda pestaña en donde tendrán que poner su mail y contraseña tal y como se indica en la siguiente imagen:

REGISTRO  
ÚNETE A NUESTRA COMUNIDAD

Email

Repetir Email

Contraseña

Repetir Contraseña

BARZA CRESTA

Introduzca el texto

reCAPTCHA™

Acepto las Condiciones de uso

LIMPIAR ENVIAR



### Clubes ya federados y sin cuenta fusionada

Aquellos clubes que tienen licencia pero aún no poseen zona privada podrán solicitar la **fusión** de su cuenta. Realizando este trámite, su cuenta pasará a tener permisos de club y podrá tramitar las licencias de sus socios.

Para completar exitosamente dicha fusión deberá irse a la sección **Mi perfil/Mis datos**, cubrir los datos del club y solicitar usuario verificado:

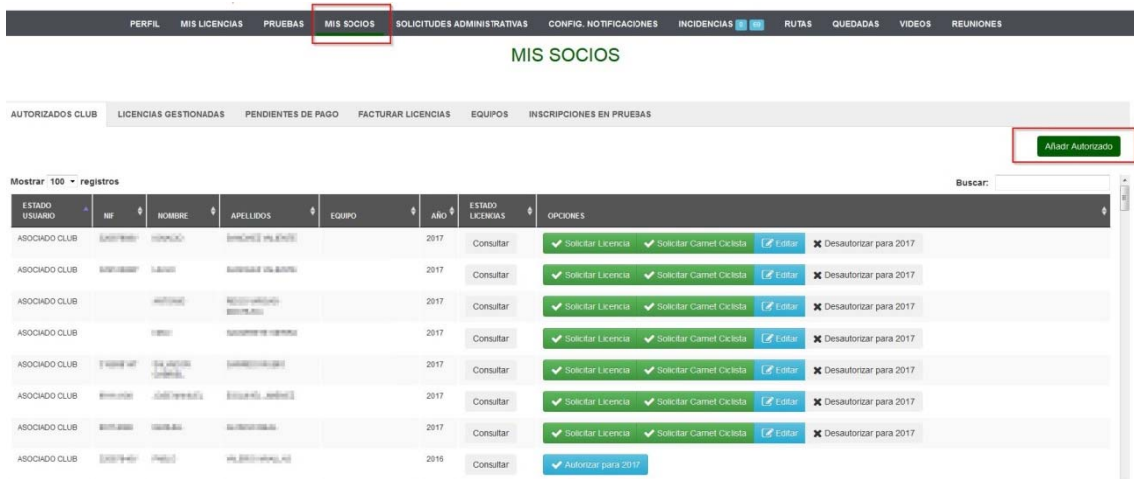


### Clubes no federados

En primer lugar, deberán tramitar la licencia de club en Mis licencias/solicitar licencia. Para la tramitación correcta de la misma ver: **Manual solicitud de licencia individual 2018**

### **ALTA LICENCIAS SOCIOS A TRAVÉS DEL CLUB**

Una vez tenemos nuestra cuenta de club ya tendremos el permiso necesario para tramitar las licencias de nuestros socios. Para ello, debemos dirigirnos a la pestaña **Mis Socios**.



Esta pestaña es la principal herramienta de gestión de los clubes. A continuación, les detallamos las distintas funciones de la misma:

**Autorizados Club:** En esta parrilla podemos gestionar las licencias de nuestros socios. Esto lo podemos hacer de la siguiente manera.

En primer lugar, con aquellos socios del año anterior ya registrados en el sistema que aparecen en nuestra parrilla. Con ellos tan sólo tendremos que pulsar **Autorizar para 2018**. Una vez realizado esto nos aparecerán en verde las distintas opciones disponibles. **Solicitar licencia o Carnet Ciclista**, sólo disponible para aquellas federaciones que comercializan dicho producto.

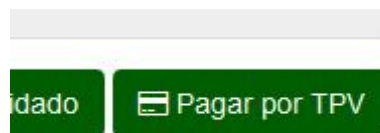


En caso de que tenga un socio nuevo o no aparezca en la parrilla deberá añadirlo haciendo uso del botón **Añadir Autorizado** del margen superior derecho:



Licencias Gestionadas: en esta parrilla podremos ver las distintas licencias que demos de alta de nuestros socios.

Pendientes de pago: esta pestaña nos permite pagar las licencias una vez las hayamos solicitado por lo que no tenemos que pagar las licencias de manera individualizada sino que podremos realizar un único pago a través de la opción PAGAR POR TPV del margen superior derecho (previamente hemos de seleccionar las licencias que queremos pagar):



Equipos: en esta pestaña podremos dar de alta los distintos equipos vinculados con nuestro club.

Inscripciones en pruebas: en esta sección podremos inscribir a nuestros corredores en pruebas, por defecto saldrán las pruebas de nuestra Comunidad, pero haciendo uso de búsqueda avanzada podremos seleccionar cualquier prueba de otra Comunidad.